

JOURNÉE NATIONALE DE L'ARBRE

25 et 28 septembre 2024

Trousse pour l'organisation d'activités
Une marche
dans la nature



BMO



TABLE DES MATIÈRES

3 Lettre d'introduction

4 Pour commencer

5 Une marche dans la nature

7 Promotion et marketing

9 Gestion des bénévoles

10 Suivi après l'événement

11 Foire aux questions

12 Merci Beaucoup

13 Ressources et modèles

14 Modèle de courriel de mobilisation

15 Exemples de messages pour les médias sociaux

16 Modèle pour les médias locaux

JOURNÉE NATIONALE DE L'ARBRE



Merci de contribuer à la Journée nationale de l'arbre

Bonjour,

Merci d'organiser un événement pour la Journée nationale de l'arbre ! C'est l'occasion de mettre de l'avant des façons pertinentes et concrètes de se mobiliser pour lutter contre les changements climatiques et pour renouer avec la nature.

Vous trouverez dans cette trousse un guide pour vous aider à planifier votre événement. Que vous soyez un particulier ou une organisation, cette ressource vous aidera à planifier des activités de qualité marquantes à l'occasion de la Journée nationale de l'arbre.

À Arbres Canada, nous croyons fermement au pouvoir transformateur des arbres pour prendre soin de la planète et de nos collectivités, aujourd'hui comme demain. En tant que protecteurs de l'environnement, il relève de notre responsabilité collective de veiller à la vitalité des paysages naturels pour les générations à venir.

Arbres Canada est le seul organisme sans but lucratif national qui se consacre à la plantation et à l'entretien des arbres en milieu rural et urbain. Pour la Journée nationale de l'arbre, nous donnons la priorité à l'engagement citoyen et à la sensibilisation pour donner les moyens à la population de faire changer les choses là où elle vit et travaille. En célébrant cette journée, vous nous aidez à atteindre ces objectifs. Nous organisons des activités de plantation partout au pays, mais vos efforts nous permettent de toucher des gens qui ne seraient autrement pas en mesure de participer.

Au nom de toute l'équipe d'Arbres Canada, je tiens à exprimer toute ma gratitude envers chacun et chacune d'entre vous pour votre engagement en faveur du verdissement de nos collectivités. Ensemble, nous continuerons à faire avancer les choses, un arbre à la fois !

Nicole Hurtubise
Directrice générale, Arbres Canada



JOURNÉE NATIONALE DE L'ARBRE



Pour commencer

Voici quelques points clés à prendre en compte pour planifier votre événement.



FORMER UN COMITÉ

Il est plus difficile de planifier seul. Si vous êtes une organisation, vous avez certainement une équipe pour vous soutenir. Si vous êtes un particulier, vous pouvez réunir votre famille, vos amis ou d'autres personnes passionnées de votre localité pour former un comité.



ÉLABORER UN PLAN

Déterminez le type d'événement que vous souhaitez organiser et planifiez-le en détail. Ce guide contient de l'information sur l'organisation d'une marche dans la nature.



DÉLÉGUER

Maintenant que vous avez une idée du type d'événement, il est temps d'assigner et de déléguer des tâches avant et pendant l'événement. Dressez une liste exhaustive et assignez chaque tâche à une personne.



ÉTABLIR UN BUDGET

Créer un budget est une part importante du processus de planification. Cela vous permet de fixer un objectif financier pour votre événement (en fonction de son type) et d'établir un plan pour les dépenses. Listez les sources possibles de revenus (ventes de billets, commandites, etc.) et estimez toutes les dépenses potentielles, y compris les coûts liés au lieu, à la décoration, à la nourriture et aux activités de divertissement.



GARDER UNE TRACE DE L'ÉVÉNEMENT

Prévoyez de prendre des photos et des vidéos pendant votre événement. C'est un aspect souvent négligé qu'il est pourtant essentiel de prendre en considération lors de la planification. Ces photos et ces vidéos n'ont pas nécessairement besoin d'être réalisées par un professionnel. Elles vous aideront à organiser vos futurs événements. Veillez simplement à ce que toutes les personnes qui sont présentes consentent à l'utilisation de leur image.





Marche dans la nature

Une marche dans la nature encourage une plus profonde connexion entre la communauté et le monde naturel. En guidant les participantes et les participants dans les espaces verts locaux et en leur montrant les arbres, les plantes et la faune, on fait la promotion de la protection de l'environnement et on renforce l'appréciation des ressources naturelles. Les marches donnent l'occasion aux gens de tous les âges d'entrer concrètement en contact avec leur environnement, tout en renforçant l'importance des arbres dans notre écosystème et en inspirant un engagement collectif pour leur préservation. Souligner la Journée nationale de l'arbre avec une marche dans la nature met de l'avant la beauté et l'importance des arbres, mais encourage aussi des efforts proactifs pour les protéger et en prendre soin.

Vous trouverez ci-dessous une liste de vérification de toutes les étapes nécessaires pour organiser votre propre marche dans la nature pour la Journée nationale de l'arbre.

Marche dans la nature : liste de vérification

- DÉFINIR L'OBJECTIF**
Déterminer si l'objectif est d'éduquer le public à la faune et aux espèces de plantes locales, de sensibiliser à la préservation ou simplement de proposer une expérience agréable en extérieur. Cela vous aidera à planifier la marche et à en déterminer le contenu.

- CHOISIR L'ITINÉRAIRE**
Prévoyez un itinéraire qui met en avant des éléments naturels notables comme des arbres, des espèces de plantes ou des vues panoramiques d'intérêt. Assurez-vous que le sentier est sécuritaire, bien entretenu et adapté au niveau du public attendu. Proposez des options pour différents niveaux de compétences si nécessaire et veillez à ce que l'itinéraire soit accessible aux personnes handicapées si possible.

- FIXER UNE DATE ET UNE HEURE**
Choisissez une date et une heure qui permettent d'optimiser la participation des bénévoles (fins de semaine ou soirées). Assurez-vous que l'horaire n'entre pas en conflit avec d'autres événements locaux et qu'il est adapté au climat local.

- OBTENIR LES AUTORISATIONS**
Contactez les autorités locales, les propriétaires du terrain ou les services de parcs pour obtenir les permis ou les approbations nécessaires pour organiser la marche à l'endroit choisi. Vous devrez peut-être remplir un formulaire de demande, payer des frais ou respecter des règlements et lignes directrices spécifiques.

- ÉTABLIR UN BUDGET**
Calculez le coût de cette activité en gardant à l'esprit l'ensemble des frais.





○ RECRUTER DES GUIDES

Contactez des spécialistes de la région (naturalistes, botanistes ou éducatrices et éducateurs en environnement), qui peuvent mener la marche et fournir de précieux renseignements. Assurez-vous de leurs connaissances sur la faune et la flore locales ainsi que de leur capacité à communiquer efficacement avec le public.

○ RASSEMBLER DES RESSOURCES

Créez ou obtenez des ressources éducatives qui enrichiront l'expérience de la marche. Cela peut comprendre des cartes de l'itinéraire, des brochures d'information sur les plantes et les animaux de la région ainsi que des fiches d'information sur les efforts de préservation de l'environnement. Vous pouvez distribuer ces ressources au début de la marche ou pendant la marche.

○ PRÉPARER L'ÉQUIPEMENT

Rassemblez l'équipement nécessaire pour que la marche se passe sans accroc : trousse de premiers soins, bouteilles d'eau pour que les personnes participantes puissent s'hydrater et tout équipement susceptible d'améliorer l'expérience (p. ex. jumelles pour observer les oiseaux ou bâtons de marche).

○ RECRUTER DES BÉNÉVOLES

Une fois l'activité organisée, utilisez les [outils promotionnels de la Journée nationale de l'arbre](#) d'Arbres Canada pour réunir des bénévoles pour participer à votre activité.

○ INFORMER LES PERSONNES PARTICIPANTES

Veillez à ce que les personnes participantes aient connaissance de l'itinéraire et des règles de sécurité. Assurez-vous qu'elles respectent la faune, restent sur les sentiers balisés et respectent toute autre instruction importante en vue de garantir une expérience sécuritaire et agréable.



JOURNÉE NATIONALE DE L'ARBRE



Promotion et marketing

Une fois votre événement planifié, il faut en faire la promotion !

Calendrier : Pour les événements publics nécessitant des bénévoles, prévoyez de commencer la promotion au moins un mois à l'avance pour garantir une participation importante.

Ressources promotionnelles

Créer une affiche percutante : Concevez une affiche comportant un appel à l'action clair. Par exemple : « Venez marcher avec nous ! », « Soyez des nôtres ! » ou « Devenez bénévole ! ». Le visuel doit attirer l'attention et communiquer l'essence de l'activité.

Exploiter les contenus visuels : Servez-vous des photos et des vidéos de précédents événements pour illustrer l'expérience et susciter de l'intérêt sur les médias sociaux !

Utiliser les ressources de la Journée nationale de l'arbre : Arbres Canada met à disposition des ressources promotionnelles générales pour la Journée nationale de l'arbre. Vous trouverez toutes les ressources, y compris les lignes directrices d'utilisation et les messages clés, [ici](#).

Inscription de l'événement auprès d'Arbres Canada

Site Web d'Arbres Canada : Inscrivez votre événement pour la Journée nationale de l'arbre sur le site Web d'Arbres Canada pour courir la chance de gagner une activité de plantation gratuite dans votre localité. Pour être admissibles, les événements doivent avoir lieu entre le 21 et le 29 septembre. Remplissez le formulaire d'inscription sur le [site Web d'Arbres Canada](#) en précisant si l'activité est publique ou privée et téléversez l'affiche ou les photos.





Promotion de l'événement

a) Partagez l'événement sur plusieurs plateformes

Amplifiez la portée de votre événement en le mentionnant dans les infolettres locales, les blogues et les médias sociaux.

Plateformes de gestion d'événements : Faire la promotion de votre événement sur une plateforme adaptée facilite la gestion de l'intérêt des personnes participantes et offre un processus d'inscription simple et sécurisé. Certaines plateformes offrent des services gratuits pour les activités qui ne demandent pas de contribution financière.

Mobilisation : Mobilisez les réseaux communautaires locaux pour diffuser l'information. Vous trouverez à la fin de ce document notre [Modèle de courriel de mobilisation](#) pour vous aider dans votre travail de sensibilisation.

b) Faites la promotion de l'événement sur les médias sociaux

Créez un événement sur la page Facebook de votre organisation. Encouragez les participantes et les participants à partager leur intérêt.

Pour tirer pleinement parti des publications organiques sur les médias sociaux quelle que soit la plateforme, veillez à publier régulièrement. Les publications ne doivent pas nécessairement être à propos de l'événement. Vous pouvez parler des activités qui auront lieu durant l'événement, souligner la présence de personnalités importantes, partager des informations et des faits pour encourager la participation, etc.

Mentionner Arbres Canada : Mentionnez @TreeCanada (@ArbresCanada sur Twitter) et utilisez le mot-dièse #JNA2024 sur toutes les plateformes pour améliorer la visibilité. Voir les [exemples](#) à la fin de ce document.

c) Médias locaux

Contactez les journaux, les stations de radio et les chaînes de télévision de votre région pour faire la promotion de votre événement. Donnez des détails sur l'événement et expliquez en quoi il est important pour la collectivité. Les médias peuvent promouvoir votre événement gratuitement s'il soutient une cause ! Vous trouverez à la fin de ce document notre [Modèle pour les médias locaux](#) pour vous aider dans votre travail de sensibilisation.



JOURNÉE NATIONALE DE L'ARBRE



Gestion des bénévoles

La gestion des bénévoles peut être un élément essentiel de votre événement si vous organisez par exemple un nettoyage ou une activité de plantation d'arbres. Voici quelques points à prendre en compte.

Recrutement des bénévoles

Définir les rôles et les responsabilités : Présentez clairement les tâches et les responsabilités des différents rôles de bénévolat. Quelques lignes peuvent suffire, mais il est important de clarifier ce à quoi les bénévoles s'engagent.

Donner des instructions claires pour l'inscription : Ajoutez des instructions sur le processus d'inscription pour être bénévole lors de l'événement dans vos communications. Facilitez-leur la tâche pour exprimer leur intérêt et fournissez les renseignements nécessaires.

Gestion des bénévoles

Accueil : Organisez une séance d'accueil pour présenter aux bénévoles les objectifs de l'événement, leurs rôles et les attentes. Il peut s'agir d'une formation détaillée concernant des tâches spécifiques ou des protocoles de sécurité ou d'un rappel rapide du programme de la journée et de tout ce qu'il faut savoir avant de commencer.

Communication efficace : Favorisez une communication ouverte avec les bénévoles avant, pendant et après l'événement. Fournissez les coordonnées de personnes-ressources et encouragez les bénévoles à poser des questions ou à soulever des préoccupations. Définissez clairement les moyens de communication (adresse courriel attitrée, application de messagerie groupée ou numéro de téléphone) par lesquels les bénévoles peuvent obtenir de l'aide ou des clarifications.

Soutien et reconnaissance : Offrez du soutien tout au long de l'événement (pauses, rafraîchissements et accès aux ressources nécessaires). Reconnaissez les contributions des bénévoles et remerciez-les.



JOURNÉE NATIONALE DE L'ARBRE



Suivi après l'événement

Une fois l'événement terminé, veillez à remercier publiquement toutes les personnes qui y ont participé ! Exprimez votre gratitude envers toutes celles et tous ceux qui ont contribué à la réussite de l'événement (commanditaires, bénévoles, intervenants et participants). Cela favorise des relations positives et la participation à de futurs événements.

Rétroaction

Envoyez un sondage aux personnes qui ont participé. Incluez des questions qui permettent d'évaluer leur niveau de satisfaction et demandez-leur si elles participeraient à un autre événement dans l'avenir. C'est l'occasion de recueillir les commentaires des participantes et des participants ainsi que des parties prenantes. Ces commentaires sont très précieux pour évaluer la réussite de l'événement, déterminer les points forts et repérer les axes d'amélioration pour de futurs événements.



Foire aux questions



Dois-je obtenir l'approbation d'Arbres Canada pour mon événement?

Vous n'avez pas besoin d'approbation pour célébrer la Journée nationale de l'arbre !

Puis-je utiliser le logo d'Arbres Canada?

Non, mais vous pouvez utiliser le logo de la Journée nationale de l'arbre et les ressources associées pour promouvoir votre événement. Le logo et tous les actifs peuvent être téléchargés [à partir de notre site Web](#).

Avez-vous des ressources graphiques pour m'aider à promouvoir mon événement? Où puis-je les trouver?

Vous pouvez utiliser le logo de la Journée nationale de l'arbre et les ressources graphiques pour promouvoir votre événement. Le logo et tous les actifs peuvent être téléchargés [à partir de notre site Web](#).

Arbres Canada contribue-t-il à l'organisation des événements?

Notre priorité est d'utiliser nos ressources pour les activités de plantation d'Arbres Canada partout au pays pour la Journée nationale de l'arbre. Nous avons créé cette trousse d'organisation pour vous aider à planifier votre activité.

Arbres Canada peut-il soutenir les dépenses d'un événement tiers?

C'est aux personnes qui organisent l'événement d'établir un budget et de gérer les dépenses en conséquence.

Arbres Canada peut-il fournir des bénévoles pour un événement tiers?

C'est aux personnes qui organisent l'événement de recruter, de former et de gérer tous les bénévoles.

Arbres Canada peut-il fournir des contacts de commanditaires pour soutenir un événement tiers?

Arbres Canada ne peut pas solliciter de commanditaires ni fournir de liste de commanditaires pour les événements tiers. C'est aux personnes qui organisent l'événement de demander un soutien pour compenser les coûts.

Qui est responsable des risques juridiques associés à mon événement?

Arbres Canada n'a aucun lien direct avec les événements tiers de la Journée nationale de l'arbre et ne sera responsable d'aucun dommage ni accident causé à une personne ou à une propriété. Nous n'assumerons aucune responsabilité juridique ou financière pour des dommages causés avant, pendant ou après l'événement.

Arbres Canada peut-il fournir une assurance pour mon événement?

Étant donné qu'Arbres Canada n'a aucune implication directe dans l'organisation d'événements tiers, il ne peut pas fournir d'assurance. L'organisateur de l'événement est responsable de l'obtention d'une assurance pour l'événement.

Arbres Canada peut-il m'aider à obtenir un permis pour mon événement?

L'organisation et la mise en œuvre de l'événement relèvent de la responsabilité de l'organisateur de l'événement. C'est à ce dernier d'obtenir les permis et licences nécessaires.

Puis-je utiliser le numéro d'exemption fiscale d'Arbres Canada?

Arbres Canada n'organise pas votre événement; il s'agit donc d'un événement tiers. Vous ne pourrez pas utiliser la classification d'organisme de bienfaisance d'Arbres Canada, ni son numéro fiscal fédéral ou son certificat d'exemption fiscale.

Arbres Canada contribue-t-il à promouvoir les événements tiers?

Arbres Canada met à disposition un espace dans la section des événements de son site Web et partage les publications où l'organisation est mentionnée sur les médias sociaux. Arbres Canada peut mettre en vedette certains événements dans son infolettre mensuelle. Il revient aux personnes qui organisent l'événement de s'occuper de toute promotion additionnelle.

Les personnes participantes peuvent-elles faire un don à Arbres Canada?

Vous pouvez diriger toute personne qui souhaite donner à Arbres Canada vers notre site Web, où elle pourra directement faire son don : <https://arbrescanada.ca/donation-journeenationaledelarbre/>. Si vous voulez organiser une collecte de fonds, utilisez la plateforme JustGiving.





Merci Beaucoup.







Merci beaucoup d'organiser un événement pour soutenir la mission de notre organisation et faire en sorte qu'un environnement plus sain prenne racine. Le temps, l'énergie et les ressources que vous y consacrez ont un effet inestimable sur votre localité.

En organisant un événement, vous sensibilisez la population, mais vous encouragez également la mobilisation citoyenne. Votre dévouement est essentiel pour créer un changement positif partout au pays.

Nous vous invitons à rester en contact avec Arbres Canada pour ne manquer aucune occasion de vous impliquer ou de soutenir notre travail. Que ce soit en devenant bénévole ou en diffusant nos initiatives, chaque contribution compte.

Inscrivez-vous à notre infolettre ou suivez-nous sur les médias sociaux pour connaître les événements à venir, découvrir des modèles de réussite et savoir comment continuer à changer les choses.

Ensemble, nous pouvons créer un avenir plus radieux et plus vert pour les prochaines générations.

-  [Abonnez-vous](#)
-  [Tree Canada / Arbres Canada](#)
-  [@treecanada](#)
-  [Tree Canada / Arbres Canada](#)
-  [treecanada](#)
-  [@TreeCanada1](#)





RESSOURCES et modèles



Modèle de courriel de mobilisation



Objet : Joignez-vous à nous pour [nom de l'événement] lors de la Journée nationale de l'arbre 2024 !

Bonjour [Nom du destinataire],

J'espère que vous allez bien. Je vous écris pour vous faire part d'une occasion idéale de souligner la Journée nationale de l'arbre le [date] à nos côtés, ici à [ville/lieu]. Nous vous serions reconnaissants de nous aider à diffuser l'information concernant notre événement à venir, [nom de l'événement].

Détails de l'événement :

Date : [Date]

Heure : [Heure]

Lieu : [Lieu/Point de rendez-vous]

Description : [Brève description de l'événement, y compris les activités prévues et en quoi elles cadrent avec les messages clés de la Journée nationale de l'arbre.]

Nous pensons qu'ensemble, nous pouvons vraiment faire avancer les choses pour notre environnement local et notre collectivité. En participant à [nom de l'événement], vous [mentionnez les bienfaits ou résultats spécifiques, comme les occasions d'apprentissage, les activités pratiques, etc.].

Contexte : La Journée nationale de l'arbre vise à rendre hommage aux arbres, à agir pour lutter contre les changements climatiques et à établir un lien avec la nature. Le 2 mars 2011, une motion d'initiative parlementaire visant à déclarer le mercredi de la Semaine nationale de l'arbre et des forêts « Journée nationale de l'arbre » a été adoptée par la Chambre des communes. La motion était vivement soutenue par Arbres Canada, le seul organisme sans but lucratif national qui se consacre à la plantation d'arbres en milieu urbain et rural partout au pays. Arbres Canada encourage les particuliers et les organisations à organiser des activités à l'occasion de la Journée nationale de l'arbre pour sensibiliser les Canadiens et les Canadiennes et les aider à changer la donne sur leur lieu de vie et de travail.

Comment nous aider :

Partager : Informez votre public de notre événement dans votre infolettre, sur vos plateformes de médias sociaux ou par tout autre moyen que vous jugez utile.

Participer : Nous serions ravis que vous soyez des nôtres ! Votre présence compterait beaucoup pour nous et la population.

Soutenir : Si vous ne pouvez pas participer, vous pouvez toujours nous aider à diffuser l'information.

Vous trouverez en pièce jointe [ajouter toutes les pièces jointes comme un prospectus, des images ou d'autres renseignements].

Merci d'envisager de soutenir notre événement. Si vous avez des questions ou si vous voulez plus de renseignements, n'hésitez pas à me contacter.

Au plaisir de collaborer avec vous dans le cadre de cette initiative importante !

Salutations cordiales,

[Votre nom complet]

[Votre titre]

[Vos coordonnées]

[Nom de l'organisation]

[Site Web de l'organisation]

[Comptes de médias sociaux de l'organisation]



Exemples de messages pour les médias sociaux



GÉNÉRAL :

- Appel aux adeptes de la nature et des arbres ! La Journée nationale de l'arbre 2024 approche et nous avons besoin de votre aide pour garantir sa réussite. Plantons les graines du changement ensemble. 🌱🌳 #JNA2024 @TreeCanada @ArbresCanada
- 🌳🌍 Joignez-vous à nous pour la Journée nationale de l'arbre 2024 ! Chaque geste compte pour un futur plus vert. #JNA2024 @TreeCanada @ArbresCanada
- À l'occasion de la Journée nationale de l'arbre, réunissons-nous pour changer la donne. D'un océan à l'autre, assurons-nous qu'un environnement plus sain prend racine. #JNA2024 @TreeCanada @ArbresCanada 🌍🌱

MARCHE OU RANDONNÉE DANS LA NATURE :

- Prenez un bain de nature à l'occasion de la Journée nationale de l'arbre ! Joignez-vous à nous pour une randonnée guidée sur les sentiers de [lieu] et admirez la beauté de nos forêts locales. 🌳👣 #JNA2024 @ArbresCanada
- Sortez et renouez avec la nature pour la Journée nationale de l'arbre ! Participez à notre marche guidée dans la nature et explorez les merveilles des espaces verts de [lieu]. 🌱🌍 #JNA2024 @ArbresCanada
- Des pins gigantesques aux ruisseaux tranquilles, notre randonnée de la Journée nationale de l'arbre offre des vues à couper le souffle et une chance d'admirer le monde naturel qui nous entoure. 🌲📷 #JNA2024 @ArbresCanada
- Joignez-vous à nous pour une agréable promenade dans les forêts de [lieu] pour la Journée nationale de l'arbre. C'est l'occasion parfaite pour se détendre, recharger ses batteries et célébrer la beauté de nos arbres locaux. 🌳👤♂ #JNA2024 @ArbresCanada
- Célébrez la Journée nationale de l'arbre avec nous en participant à une marche dans la nature à [lieu]. Découvrez les vues, les sons et les histoires de nos forêts locales et de leurs habitants. 🌱🌍 #JNA2024 @ArbresCanada



Modèle pour les médias locaux



[Date]

[Contact média]

[Titre du contact]

[Média]

[Courriel]

[Numéro de téléphone]

Bonjour [Contact médias],

Je vous écris pour vous informer d'un événement à venir qui pourrait grandement intéresser votre public.

Brève description : [Description percutante de votre événement. Exemple : Joignez-vous à nous pour célébrer ensemble la Journée nationale de l'arbre ! Au programme : plantation d'arbres, activités de sensibilisation sur la durabilité environnementale, musique et restauration locale. Cet événement vise à encourager la protection de l'environnement et la mobilisation citoyenne pour préserver nos espaces verts locaux.]

Nom de l'événement : [Nom de l'événement]

Date et heure : [Mercredi 25 septembre 2024] [10 h à 15 h]

Lieu : [Nom du lieu] [Adresse]

Contexte : La Journée nationale de l'arbre vise à rendre hommage aux arbres, à agir pour lutter contre les changements climatiques et à établir un lien avec la nature. Le 2 mars 2011, une motion d'initiative parlementaire visant à déclarer le mercredi de la Semaine nationale de l'arbre et des forêts « Journée nationale de l'arbre » a été adoptée par la Chambre des communes. La motion était vivement soutenue par Arbres Canada, le seul organisme sans but lucratif national qui se consacre à la plantation d'arbres en milieu urbain et rural partout au pays. Arbres Canada encourage les particuliers et les organisations à organiser des activités à l'occasion de la Journée nationale de l'arbre pour sensibiliser les Canadiens et les Canadiennes et les aider à changer la donne sur leur lieu de vie et de travail.

Possibilités pour les médias : Nous invitons les médias à prendre des photos et des vidéos des activités, à interroger les personnes participantes et organisatrices et à montrer l'engagement de la population envers la protection de l'environnement.

Pour en savoir plus et pour demander une entrevue, veuillez m'écrire à [votre courriel] ou me téléphoner au [votre numéro de téléphone].

Nous serions heureux que [média local] couvre cet événement et partage notre histoire avec votre public. Merci de votre attention.

Salutations,

[Votre nom complet]

[Votre titre]

[Votre organisation]

[Votre courriel]

[Votre numéro de téléphone]

